

Créer son Espace Candidat

- ▶ Cliquer sur le lien « **Créer mon Espace Candidat** ».

Espace Candidat

Identifiant
(adresse électronique) *

Mot de passe *

[Créer mon Espace Candidat](#)

[Mot de passe oublié ? Cliquez ici](#)

Se connecter

- ▶ Renseigner les informations requises pour la création de compte et « **Valider** ».

Créer mon Espace Candidat

Paramètres du compte

Adresse électronique *:

Mot de passe *:

Confirmation du mot de passe *:

Langue de prédilection * Français

Veuillez saisir la valeur affichée dans cette image *

Recharger le captcha

Identité du candidat utilisant ce compte

Civilité *:

Nom *:

Prénom *:

Adresse postale

Adresse *:

Valider

Mot de passe – Consignes

1. Contient au moins huit caractères
2. Contient au moins une lettre minuscule et une lettre majuscule
3. Contient au moins 2 caractères non alphanumériques (ni chiffre, ni lettre)
4. Contient seulement des caractères ASCII (i.e. à, ç, ... ne sont pas admis)
5. Ne contient pas une portion de l'adresse mail, ni le nom, ni le prénom

- ▶ Consulter ses courriels et valider la création du compte en cliquant sur le **lien url** reçu par mail.
- ▶ Votre Espace Candidat est activé, **fermer la fenêtre et suivre les consignes de la page 2.**

Candidater sur une offre

Les offres de concours sont accessibles uniquement sur inria.fr

Une fois la création de votre Espace Candidat terminée, s'inscrire en ligne sur le site internet d'Inria : <https://www.inria.fr/fr/concours-externes>

▶▶ **Cliquer sur l'offre sur laquelle vous souhaitez candidater** : la page de connexion à l'Espace Candidat s'affiche, saisir vos informations de connexion et cliquer sur « **Se connecter** ».

▶▶ Le formulaire de candidature sur l'offre s'affiche avec 5 parties :

1) "Informations importantes"

Cette partie contient les recommandations à suivre pour la bonne complétude de votre dossier de candidature.

2) "Informations générales"

Par principe, les formulaires de cette partie sont des formulaires qui pourraient être demandés pour n'importe quel type de recrutement chez Inria.

Une fois ces formulaires remplis, si vous venez à postuler à nouveau sur d'autres offres chez Inria, ces mêmes données seront automatiquement reprises : vous devrez simplement les mettre à jour.

Les données obligatoires à saisir sont mentionnées avec un astérisque *.

3) "Affectations souhaitées"

Sélectionner dans cette partie le centre d'affectation du concours.

4) "Informations spécifiques à cette candidature"

Cette partie contient des formulaires à remplir. A la différence des formulaires de la partie « Informations générales », les formulaires de cette partie contiennent des données propres à l'offre à laquelle vous candidatez.

Les données obligatoires à saisir sont mentionnées avec un astérisque *.

5) "Pièces jointes"

Cette partie contient les documents attendus de la part du candidat.

- ▶ Saisir l'intégralité des parties.

Les pictogrammes suivants ont été mis en place afin de suivre la complétude de votre candidature

- **Coche verte** = données de candidature complètes
- **Croix rouge** = données de candidature manquantes

Pour transmettre votre candidature, toutes les parties doivent avoir une coche verte.

- ▶ Une fois toutes les informations renseignées, cliquer sur le bouton « **Valider ma candidature** » situé en bas de page.

Inria
INVENTEURS DU MONDE NUMÉRIQUE

Version 1.5

Modifier ma candidature pour : [1.5.0] Vérif CEIT

Informations importantes
*** Campagne factice - Merci de ne pas tenir compte de ce message ***

RAPPEL

Vous êtes candidat.e à un concours externe Ingénieurs et Techniciens de la recherche Inria au titre de la campagne [année].
Nous vous rappelons que la date limite de dépôt des candidatures est fixée au [date limite de candidature] minuit heure française.
Nous vous remercions de saisir les informations requises et de déposer ci-après votre lettre de motivation et votre curriculum vitae au format PDF.

Pour plus d'information, vous pouvez consulter le site web, à l'adresse suivante :
<https://www.inria.fr/institut/recrutement-matiers/offres/concours-externes/concours-externes>

Pour toute question sur la campagne, merci de contacter : concours-it-2018@inria.fr

INFORMATIQUE ET LIBERTES

Les informations recueillies sur ce formulaire sont enregistrées dans un fichier informatisé à destination des équipes de recrutement d'Inria pour la gestion et le traitement des candidatures.

Elles seront automatiquement détruites 2 ans après le dernier contact. Durant cette période, elles seront accessibles par les services des ressources humaines à des fins de gestion des recrutements.

Conformément aux articles 39 et 40 de la loi Informatique et Libertés modifiée par la loi n° 2004-801 du 6 août 2004 relative à la protection des personnes physiques à l'égard des traitements de données à caractère personnel, vous disposez d'un droit d'accès et de rectification des données vous concernant.

Inria a désigné un Correspondant Informatique et Libertés (CIL) auprès de la CNIL, conformément à l'article 22 III de la loi du 6 janvier 1978 modifiée. Ce CIL tient un registre des traitements effectués en interne et normalement soumis à déclaration. Il est en outre chargé d'assurer le droit d'accès et de rectification.

Pour toute demande en ce sens, merci de vous adresser à cil@inria.fr

[Télécharger le guide du candidat](#)
[Télécharger le modèle de dossier de candidature](#)

Informations générales
✗ Données personnelles

Affectations souhaitées
Sélectionner le(s) centre(s) :

✗

Informations spécifiques à cette candidature
✗ Conditions générales de recevabilité

Pièces jointes
✗ Lettre de motivation (format PDF) *
✗ Curriculum vitae (format PDF) *

Le bouton « **Valider ma candidature** » devient accessible une fois que toutes les parties sont renseignées (coches vertes)

Ma candidature est-elle bien validée ?

Tableau de bord

Mes candidatures

Date de création	Intitulé de l'offre	Statut de la candidature	Date limite de candidature	Date d'envoi			PDF
10/03/16	[Tests CE] Concours blanc Inria : Chargé de rech...	Validée	28/03/16	10/03/16 13:57			
10/03/16	[Tests CE] Concours blanc Inria : Direct...	Validée	28/03/16	10/03/16 13:57			
		Validée	07/03/16	08/03/16 14:...			
		Validée					

Statut de la candidature :
- « **Validée** » = bien transmise à Inria
- « **Brouillon** » = non transmise à Inria

« **Date d'envoi** » = date de validation de la candidature


Important : Votre candidature est désormais au statut « Validée ».

Elle sera traitée dès la clôture de la campagne.
D'ici cette date, vous pouvez encore la modifier.



**Vous recevrez un courriel d'accusé réception de votre candidature
à la clôture de la campagne.**

Modifier ou consulter ses candidatures

► Le tableau de bord permet au candidat de suivre ses candidatures sur les offres de recrutement Inria. Vous pouvez :

- En cliquant sur **l'icône Loupe**  :
 - o **modifier votre candidature** que votre candidature soit au statut « Brouillon » ou « Validée » jusqu'à la date limite de candidature

Important : Toute modification de votre candidature est automatiquement enregistrée.

- o Si la date de limite de candidature est dépassée, **consulter votre candidature**
- En cliquant sur **l'icône Croix rouge**  :
 - o Si la date de limite de candidature n'est pas encore atteinte, **supprimer votre candidature**
 - o Si votre candidature est au statut « Validée » et que la date limite de candidature est dépassée, **vous désister** d'une offre dont le traitement des candidatures par les recruteurs a commencé
- En cliquant sur **l'icône de téléchargement** , **télécharger sa candidature** « Validée » au format PDF

Besoin d'information ou d'aide ?

▶▶ Contactez-nous à l'adresse suivante : concours-externes-it@inria.fr